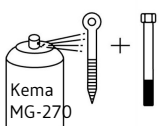
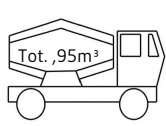
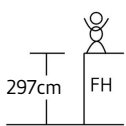


# Mounting

Copyright Elverdal A/S

# Elverdal



EN 1176

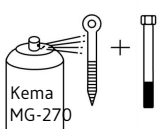
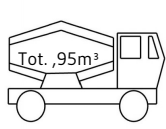
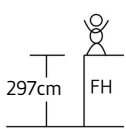
## Info

VIGTIGT: Hele anlægget skal samles før der støbes beton  
VIGTIGT: Hela anläggningen måste monteras före betong stöps  
VIGTIGT: Hele systemet må monteres før plass støbes med betong

# Mounting

Copyright Elverdal A/S

# Elverdal



EN 1176

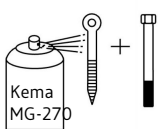
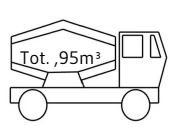
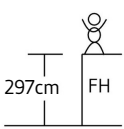

## Info

VIGTIGT: Hele anlægget skal samles før der støbes beton  
VIGTIGT: Hela anläggningen måste monteras före betong stöps  
VIGTIGT: Hele systemet må monteres før plass støbes med betong

# Mounting

Copyright Elverdal A/S

# Elverdal



EN 1176

Info

VIGTIGT: Hele anlægget skal samles før der støbes beton  
VIGTIGT: Hela anläggningen måste monteras före betong stöps  
VIGTIGT: Hele systemet må monteres før plass støbes med betong

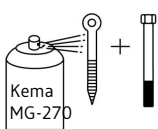
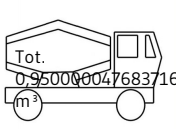

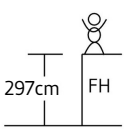
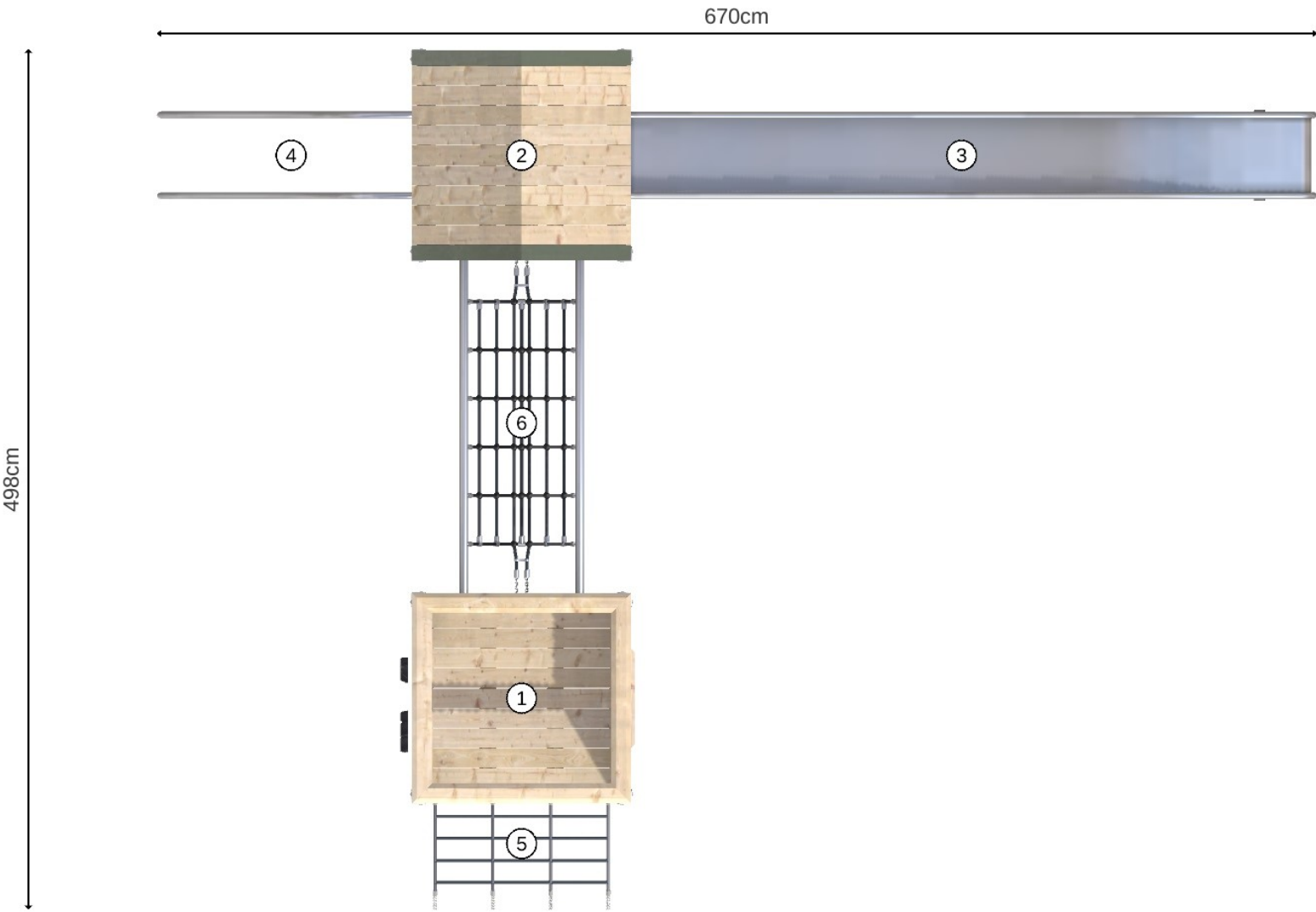
# Mounting

Copyright Elverdal A/S

Elverdal

## PRODUCT LIST

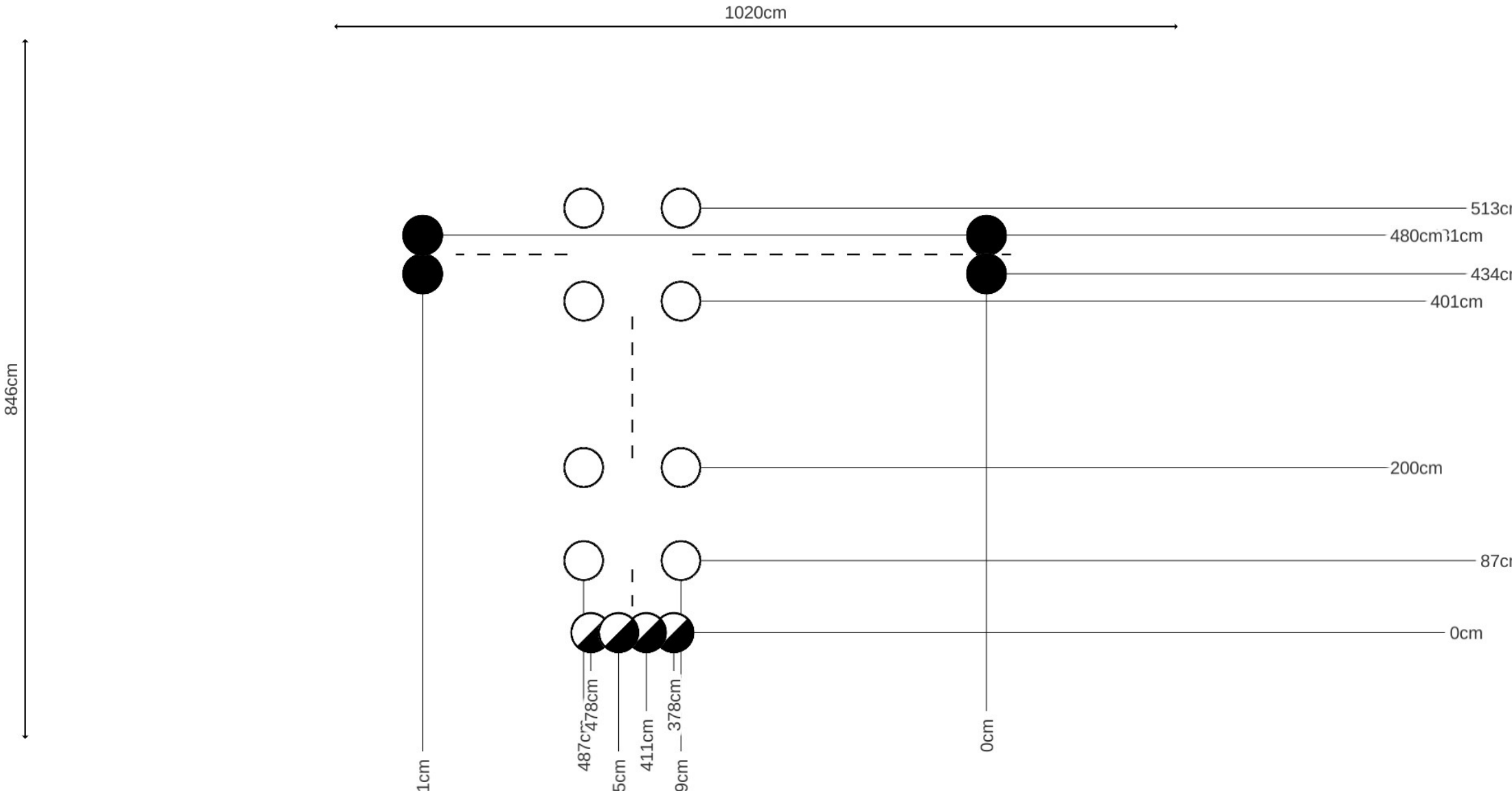
- 1. Theodor 6
- 2. Theodor 3
- 3. Slide narrow (2200)
- 4. Banister bars (900)
- 5. Net ladder wide (1500)
- 6. V-bridge slope (1500-2200)



EN 1176

### INFO

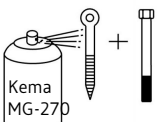
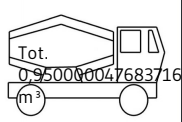
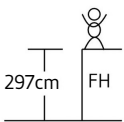
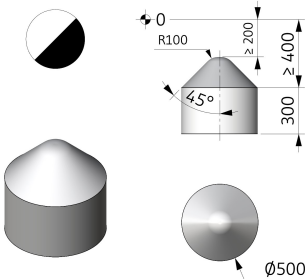
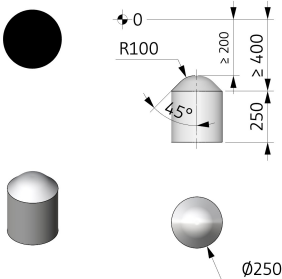
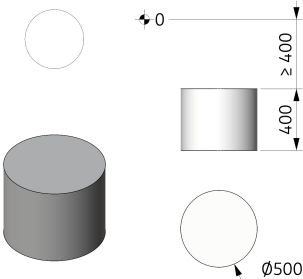
VIGTIGT: Hele anlægget skal samles før der støbes beton  
VIGTIGT: Hela anläggningen måste monteras före betong stöps  
VIGTIGT: Hele systemet må monteres før plass støbes med betong



# Mounting

Copyright Elverdal A/S

# Elverdal



EN 1176

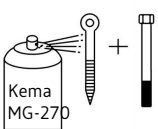

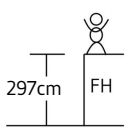
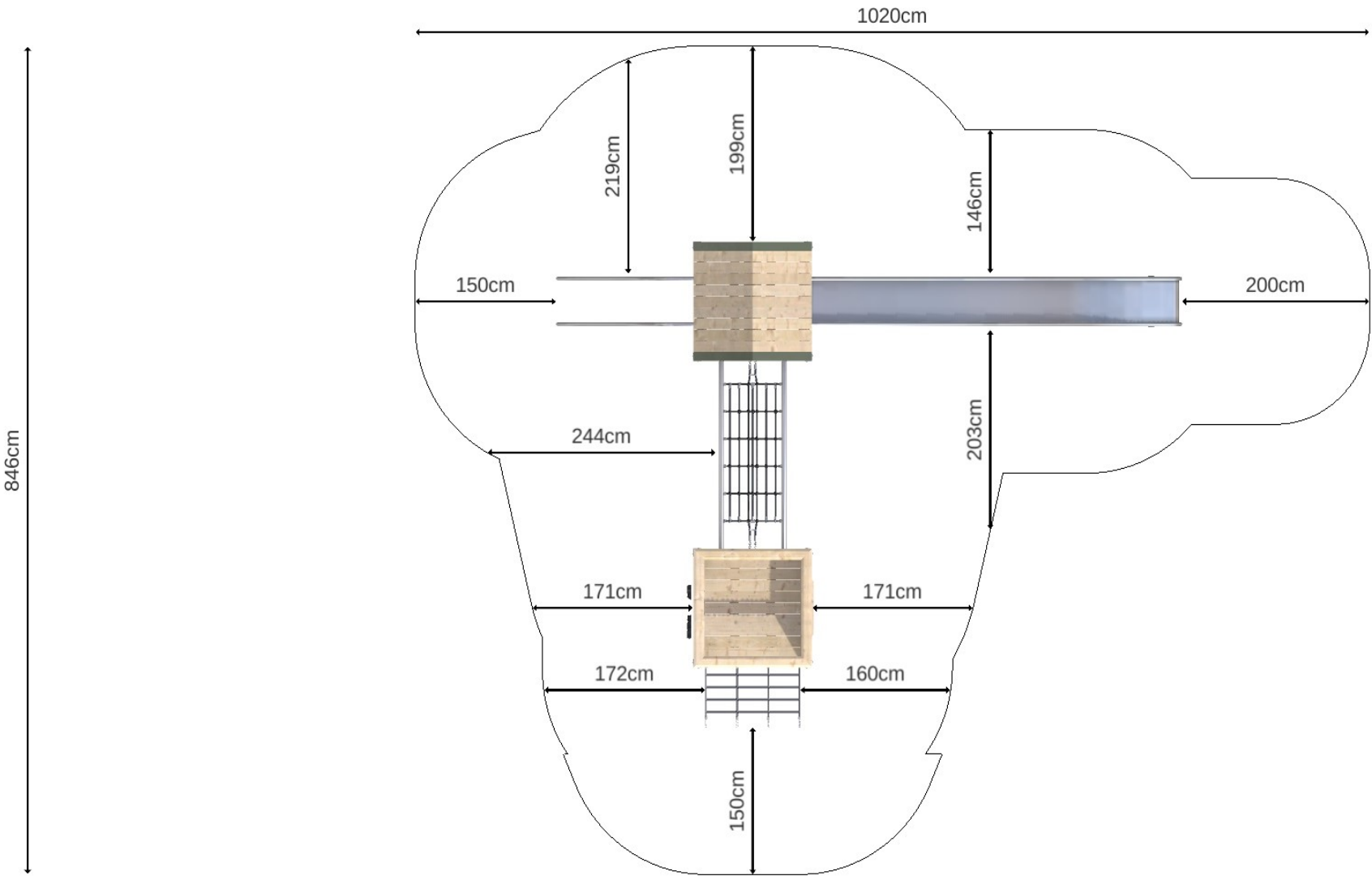
## INFO

VIGTIGT: Hele anlægget skal samles før der støbes beton  
VIGTIGT: Hela anläggningen måste monteras före betong stöps  
VIGTIGT: Hele systemet må monteres før plass støbes med betong

# Mounting

Copyright Elverdal A/S

Elverdal



EN 1176

INFO

VIGTIGT: Hele anlægget skal samles før der støbes beton  
VIGTIGT: Hela anläggningen måste monteras före betong stöps  
VIGTIGT: Hele systemet må monteres før plass støbes med betong



# Mounting

Copyright Elverdal A/S

Elverdal

Fall Heights

Mounting Heights

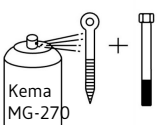
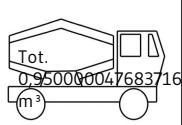
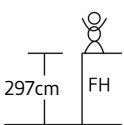
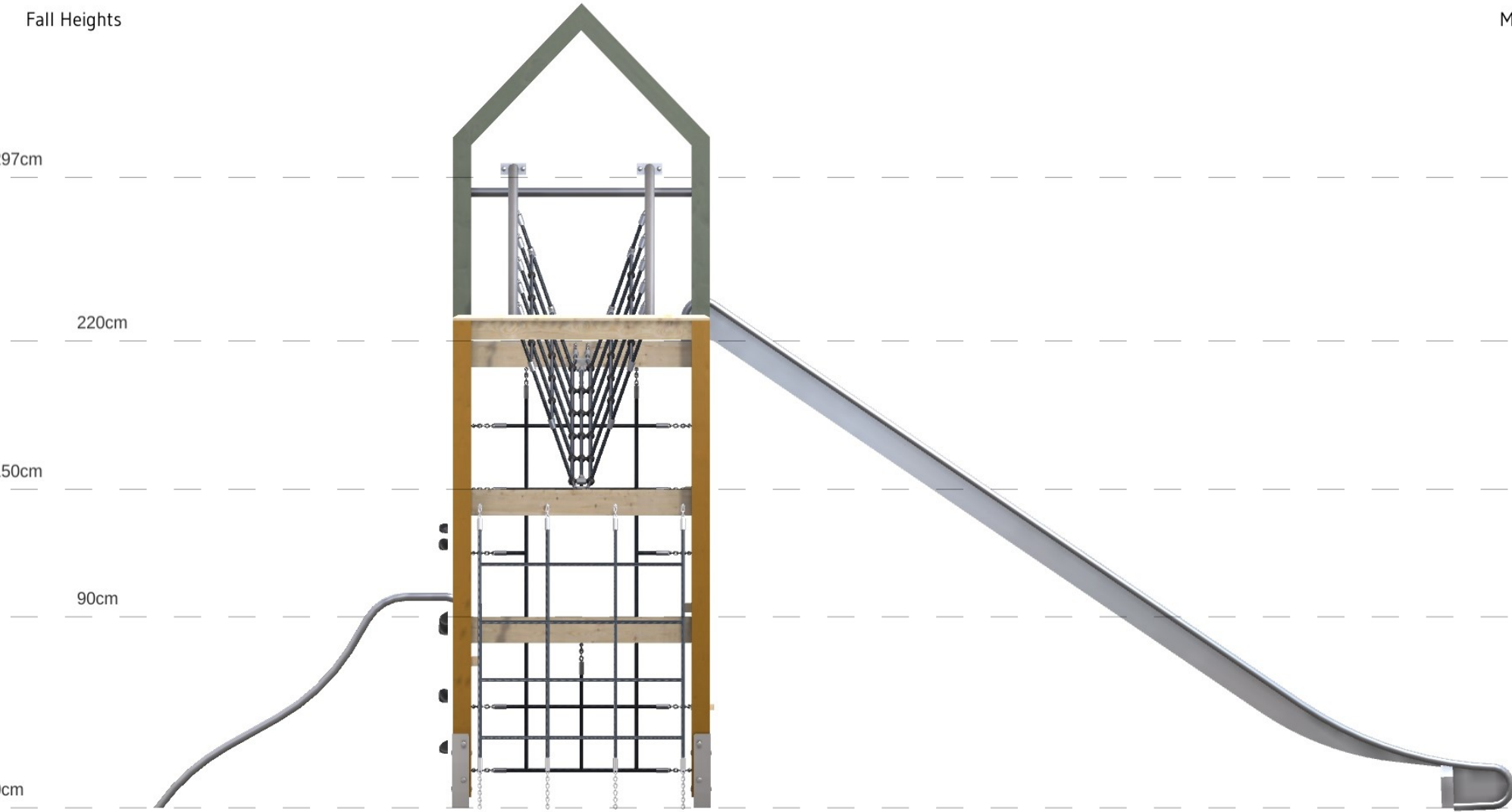
297cm

220cm

150cm

90cm

0cm



EN 1176

INFO

VIGTIGT: Hele anlægget skal samles før der støbes beton  
VIGTIGT: Hela anläggningen måste monteras före betong stöps  
VIGTIGT: Hele systemet må monteres før plass støbes med betong



# Mounting

Copyright Elverdal A/S

# Elverdal

Fall Heights

Mounting Heights

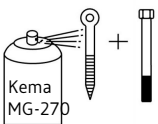
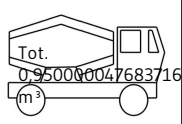
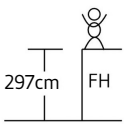
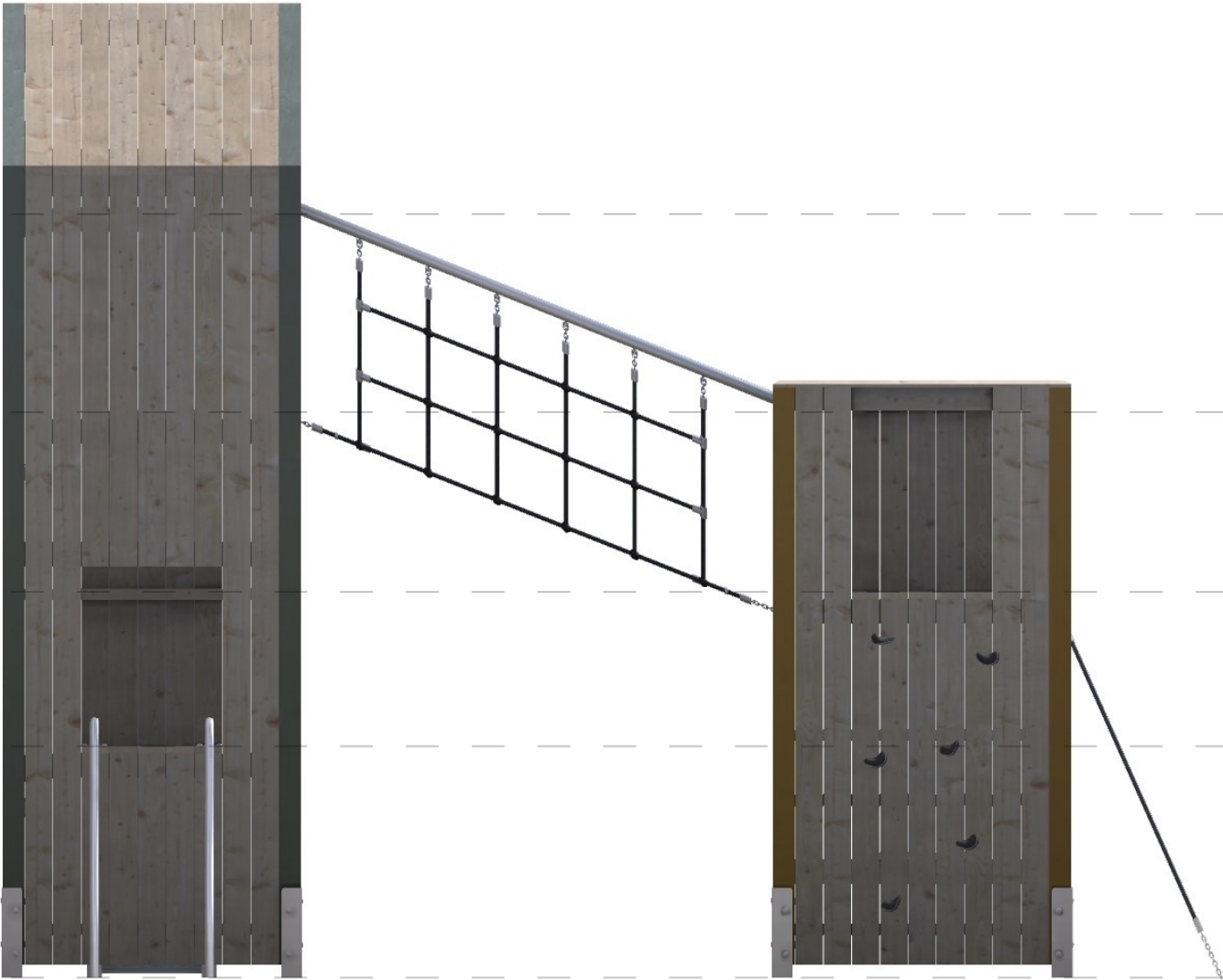
297cm

220cm

150cm

90cm

0cm



EN 1176

INFO

VIGTIGT: Hele anlægget skal samles før der støbes beton  
VIGTIGT: Hela anläggningen måste monteras före betong stöps  
VIGTIGT: Hele systemet må monteres før plass støbes med betong

# Mounting

Copyright Elverdal A/S

# Elverdal

Fall Heights

Mounting Heights

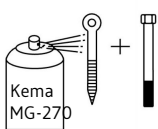
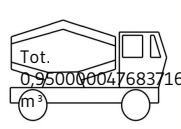
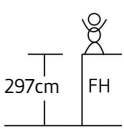
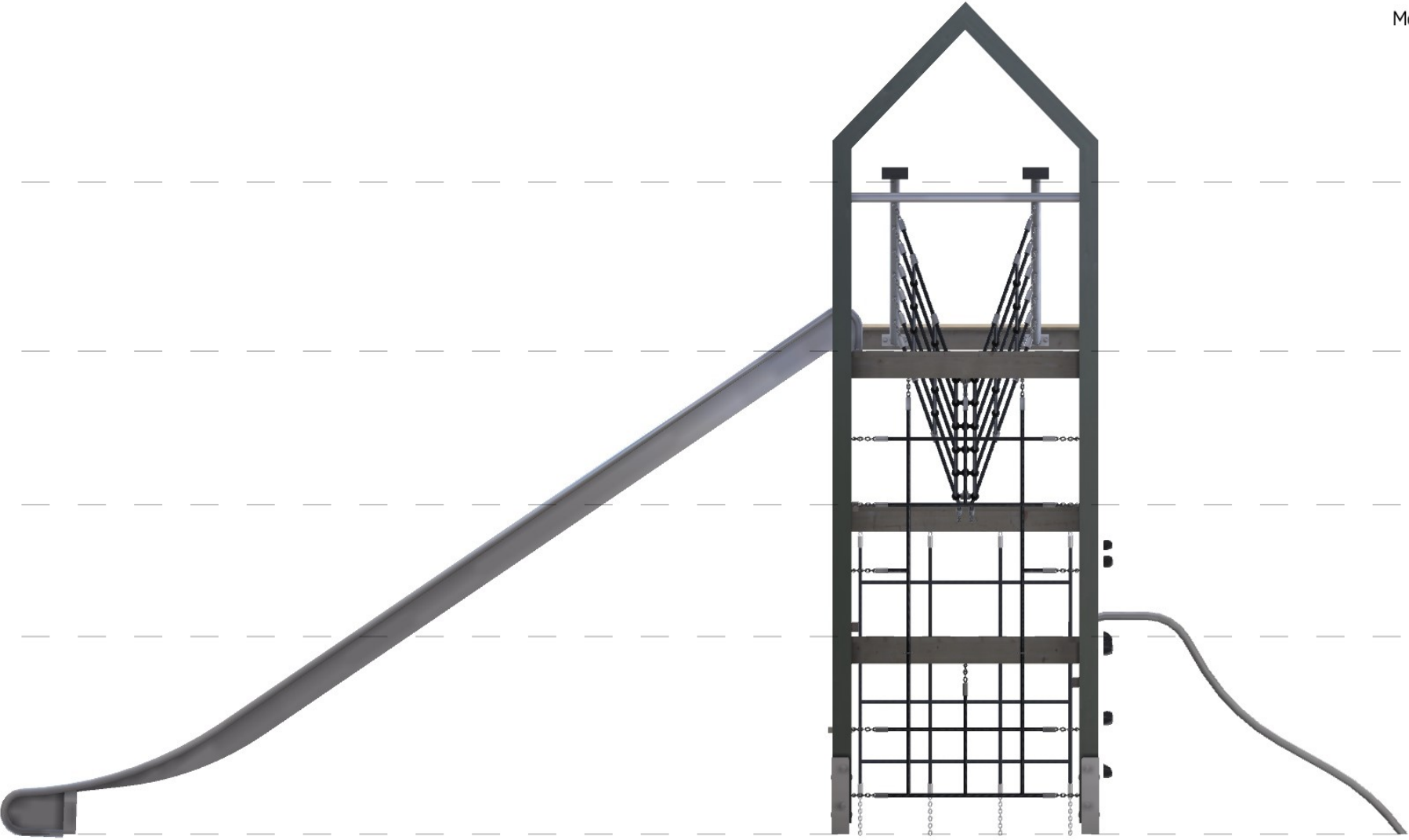
297cm

220cm

150cm

90cm

0cm



EN 1176

INFO

VIGTIGT: Hele anlægget skal samles før der støbes beton  
VIGTIGT: Hela anläggningen måste monteras före betong stöps  
VIGTIGT: Hele systemet må monteres før plass støbes med betong

# Mounting

Copyright Elverdal A/S

# Elverdal

Fall Heights

Mounting Heights

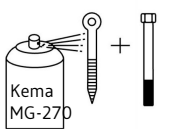
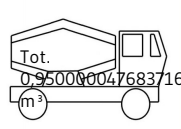
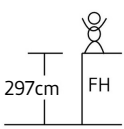
297cm

220cm

150cm

90cm

0cm



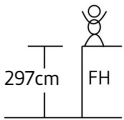
EN 1176


INFO


VIGTIGT: Hele anlægget skal samles før der støbes beton  
VIGTIGT: Hela anläggningen måste monteras före betong stöps  
VIGTIGT: Hele systemet må monteres før plass støbes med betong

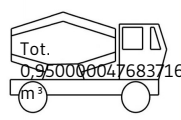
Nr.	Description:	Quantity:	Articel no.
1	Theodor 6 - Unpainted Wood (Exterior), Sun yellow RAL 1037 (Edge)	1	ORG4006BY
	- Top gable w door - Unpainted Wood (Exterior)	1	ORG4018BB
	- Climbing wall narrow (1500)	1	ORG4118XB
	- Counter - Unpainted Wood (Exterior)	1	ORG4009BB
5	- Net ladder wide (1500) - Rope Black RAL 9005 (Rope)	1	ORG4115XB
	- Xylofon	1	ORG4408XB
2	Theodor 3 - Unpainted Wood (Exterior), Reseda green RAL 6011 (Edge)	1	ORG4003BY
3	- Slide narrow (2200)	1	ORG4135XB
	- Rooftop gable w door - Unpainted Wood (Exterior)	1	ORG4017BB
	- Middle gable - Unpainted Wood (Exterior)	1	ORG4019BB
	- Net with hole (2200) - Rope Black RAL 9005 (Rope)	1	ORG4104XB
4	- Banister bars (900)	1	ORG4125XB
	- Bottom gable w door - Unpainted Wood (Exterior)	1	ORG4026BB
6	V-bridge slope (1500-2200)	1	ORG4203XB
	Concrete (m3)	0,95	

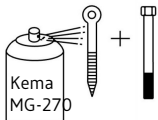
Nr.	Description:	Quantity:	Articel no.
	Rubber TD (m3)	3,34	
	Rubber EPDM (m3)	0,63	
	Concrete (m3)	0,95	
	Rubber TD (m3)	3,34	
	Rubber EPDM (m3)	0,63	











EN 1176

INFO

VIGTIGT: Hele anlægget skal samles før der støbes beton

VIKTIGT: Hela anläggningen måste monteras före betong stöps

VIKTIG: Hele systemet må monteres før plass støbes med betong