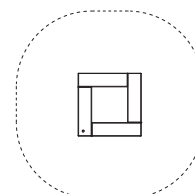



modutramp® switch

Art.Nr. / No. 7233001

Geräteraum / Unit space area:	1,25 x 1,25 m
Effektive Sprungfläche / Jumping area:	0,73 x 0,73 (0,53 m²)
Mindestraum / Safety space area:	3,73 x 3,73 m
Gerätehöhe / Height of unit:	0,00 m
Altersgruppe / Age range:	ab 3 Jahre / from 3 years
Benutzeranzahl / Number of users:	1
Maximale freie Fallhöhe / Free drop height:	0,90 m
Gewicht schwerstes Teil / Heaviest component:	130 kg
Gesamtgewicht / Total weight:	130 kg
Montagezeit / Assembly time:	1,00 Stunde / 1,00 hour
Montagepersonal / Installers:	2 Personen / 2 persons
Fundamente / Foundations:	keine / none

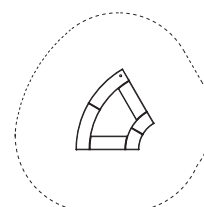


M 1:150

modutramp® 60

Art.Nr. / No. 7231001

Geräteraum / Unit space area:	1,55 x 1,60 m
Effektive Sprungfläche / Jumping area:	0,52 m²
Mindestraum / Safety space area:	3,91 x 3,94 m
Gerätehöhe / Height of unit:	0,00 m
Altersgruppe / Age range:	ab 3 Jahre / from 3 years
Benutzeranzahl / Number of users:	1
Maximale freie Fallhöhe / Free drop height:	0,90 m
Gewicht schwerstes Teil / Heaviest component:	175 kg
Gesamtgewicht / Total weight:	175 kg
Montagezeit / Assembly time:	1,00 Stunde / 1,00 hour
Montagepersonal / Installers:	2 Personen / 2 persons
Fundamente / Foundations:	keine / none

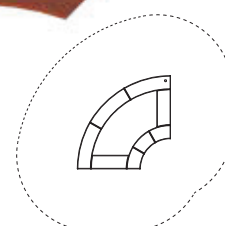
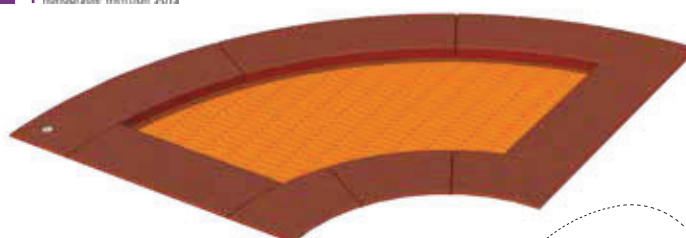


M 1:150

modutramp® 90

Art.Nr. / No. 7232001

Geräteraum / Unit space area:	1,85 x 1,85 m
Effektive Sprungfläche / Jumping area:	0,98 m²
Mindestraum / Safety space area:	4,29 x 4,29 m
Gerätehöhe / Height of unit:	0,00 m
Altersgruppe / Age range:	ab 3 Jahre / from 3 years
Benutzeranzahl / Number of users:	1
Maximale freie Fallhöhe / Free drop height:	0,90 m
Gewicht schwerstes Teil / Heaviest component:	230 kg
Gesamtgewicht / Total weight:	230 kg
Montagezeit / Assembly time:	1,00 Stunde / 1,00 hour
Montagepersonal / Installers:	2-3 Personen / 2-3 persons
Fundamente / Foundations:	keine / none



M 1:150