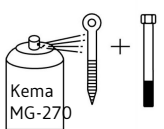
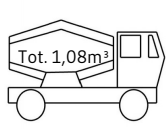
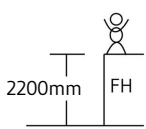
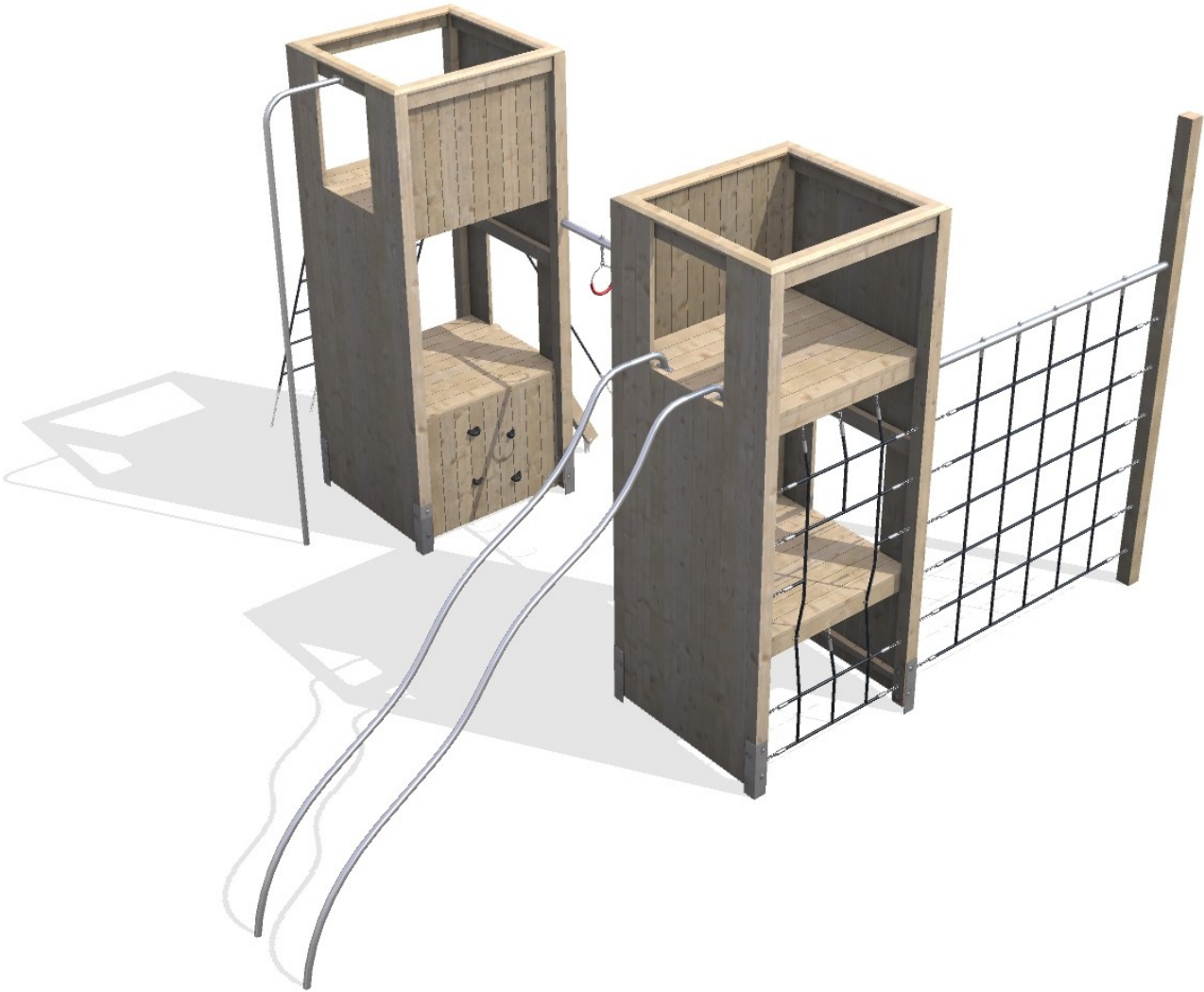


Mounting

Copyright Elverdal A/S

Elverdal



EN 1176

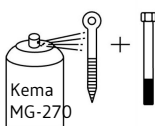
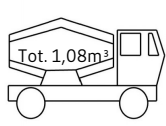
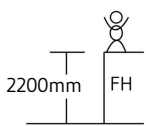
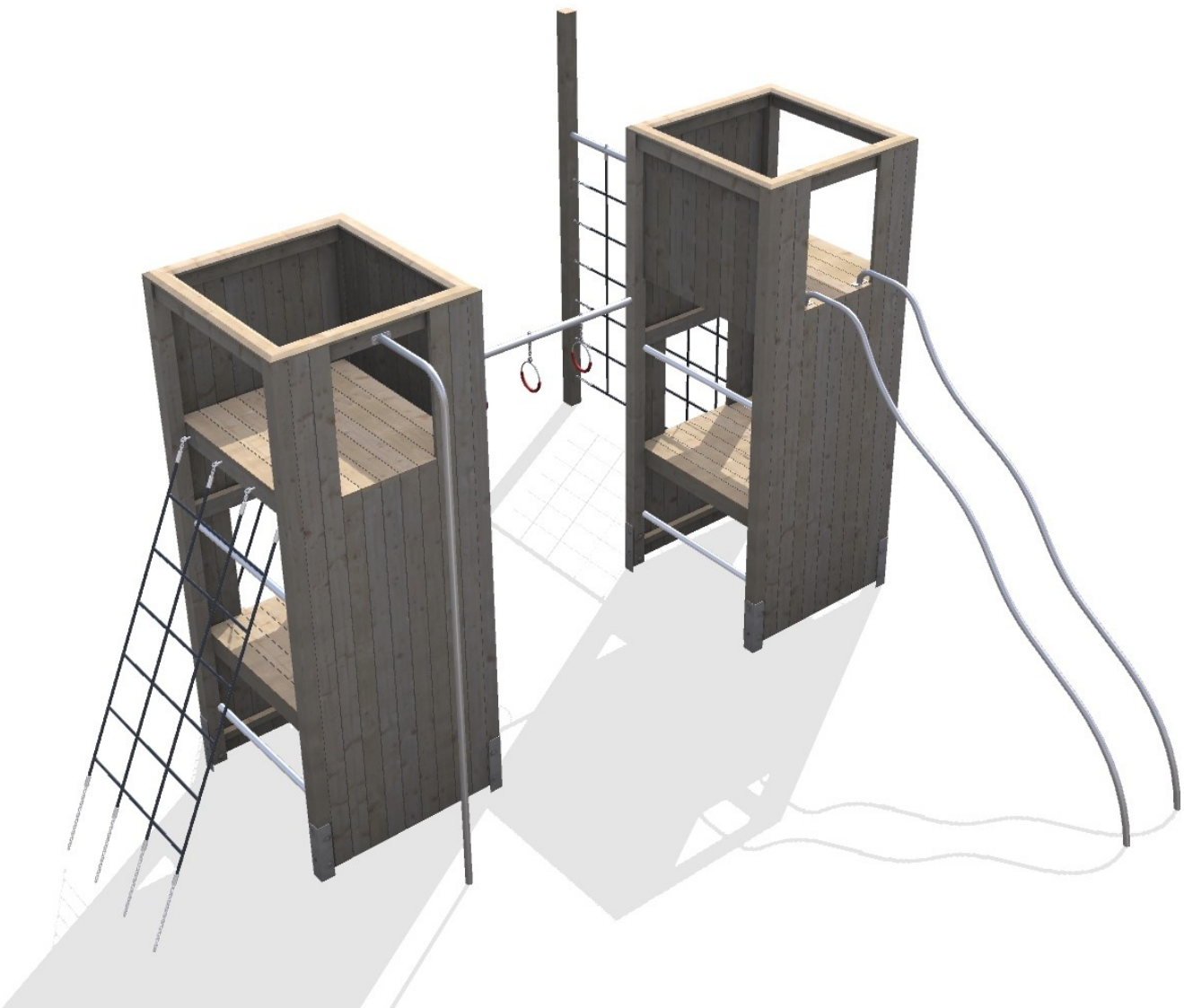
Info

VIGTIGT: Hele anlægget skal samles før der støbes beton
VIKTIGT: Hela anläggningen måste monteras före betong stöps
VIKTIGT: Hele systemet må monteres før plass støbes med betong

Mounting

Copyright Elverdal A/S

Elverdal



EN 1176

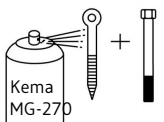
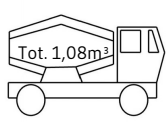
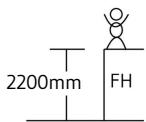
Info

VIGTIGT: Hele anlægget skal samles før der støbes beton
VIGTIGT: Hela anläggningen måste monteras före betong stöps
VIGTIG: Hele systemet må monteres før plass støbes med betong

Mounting

Copyright Elverdal A/S

Elverdal



EN 1176

Info

VIGTIGT: Hele anlægget skal samles før der støbes beton
VIGTIGT: Hela anläggningen måste monteras före betong stöps
VIGTIGT: Hele systemet må monteres før plass støbes med betong

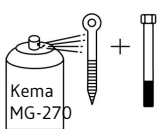
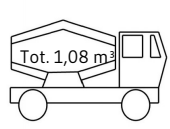
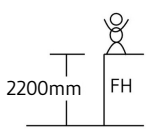
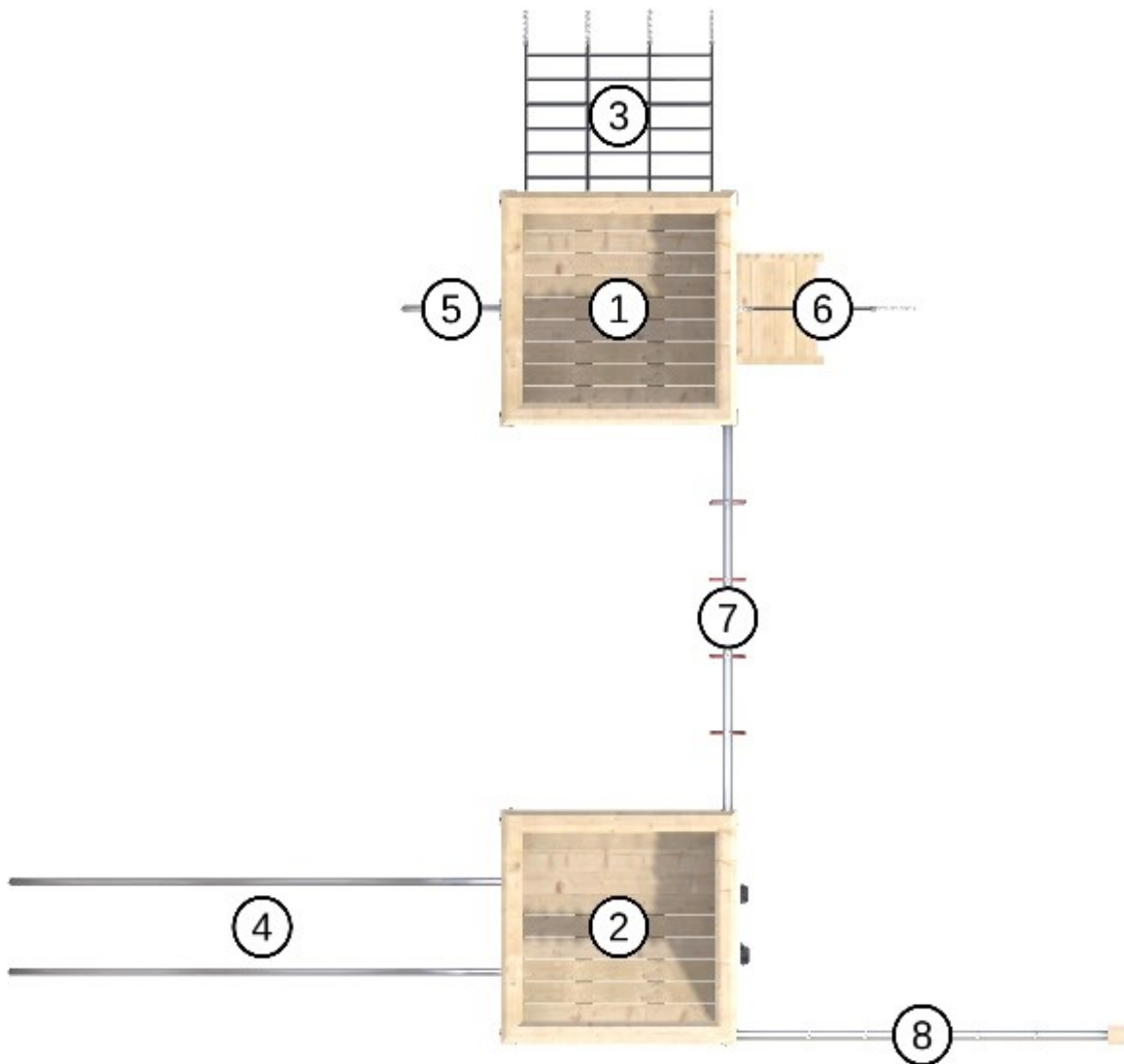
Mounting

Copyright Elverdal A/S

Elverdal

PRODUCT LIST

- 1. Theodor 7
- 2. Theodor 7
- 3. Net ladder wide (2200)
- 4. Banister bars (2200)
- 5. Fireman's pole (2200)
- 6. Ramp narrow
- 7. Monkey bar rings (900)
- 8. Climbing net (900)



EN 1176

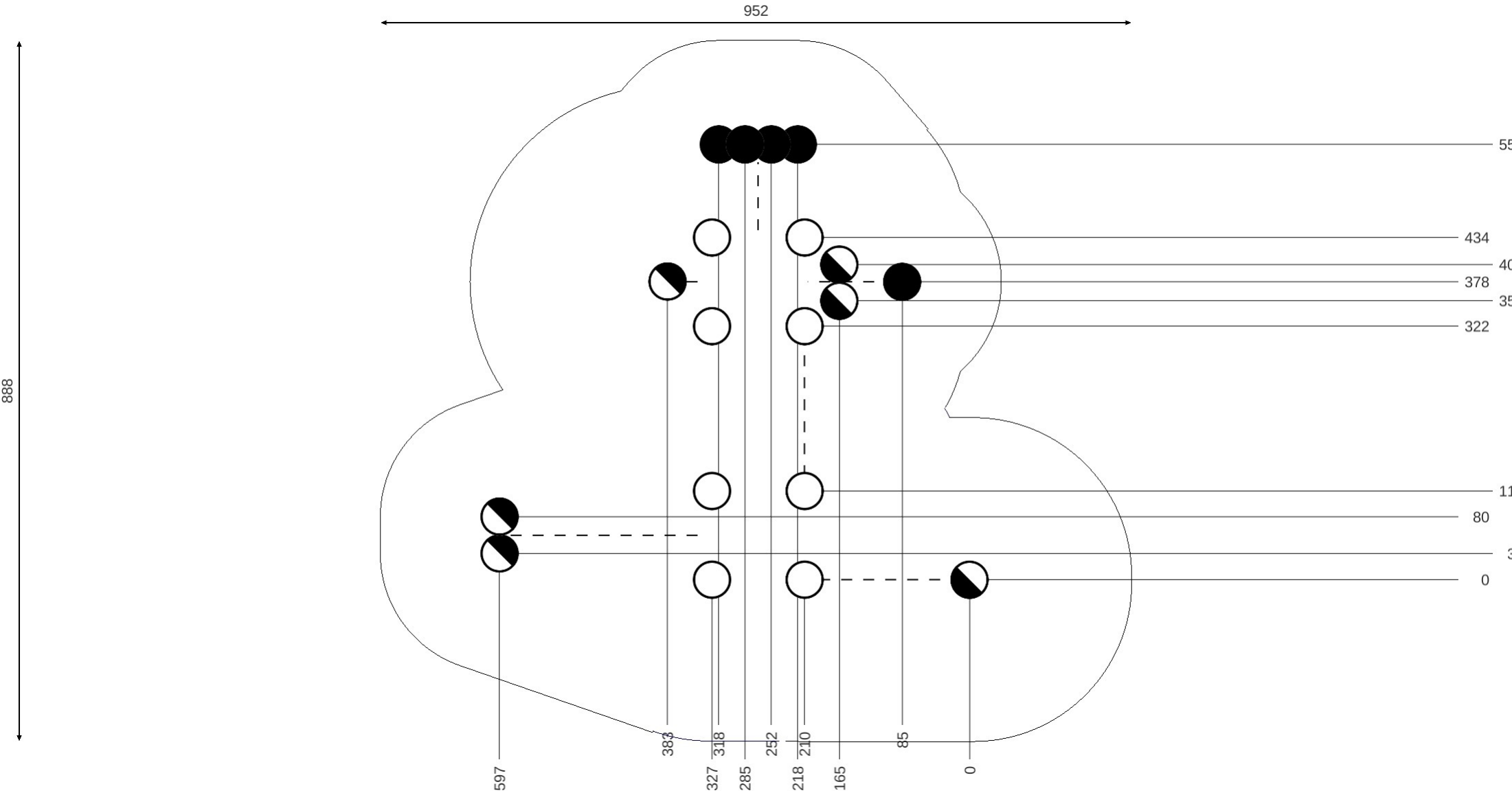
INFO

VIGTIGT: Hele anlægget skal samles før der støbes beton
VIGTIGT: Hela anläggningen måste monteras före betong stöps
VIGTIGT: Hele systemet må monteres før plass støbes med betong

Mounting

Copyright Elverdal A/S

Elverdal



2200mm FH

16

60.7M² Periferi

Tot. 1,08 m³

Kema MG-270

EN 1176

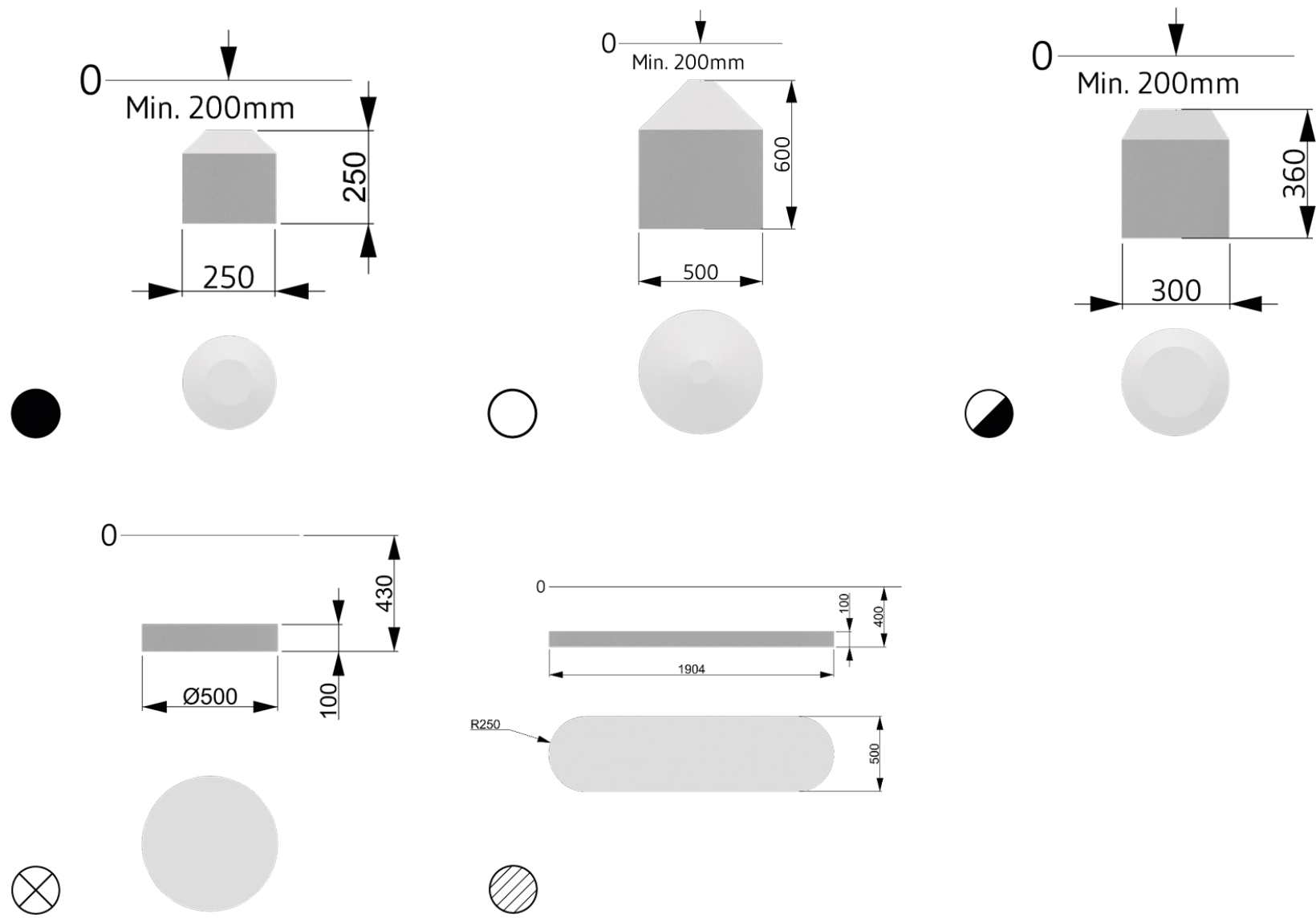
INFO

VIGTIGT: Hele anlægget skal samles før der støbes beton
VIGTIGT: Hela anläggningen måste monteras före betong stöps
VIGTIGT: Hele systemet må monteres før plass støbes med betong

Mounting

Copyright Elverdal A/S

Elverdal



2200mm
FH

16

60,7M²
Periferi

Tot. 1,08 m³

Kema
MG-270

EN 1176

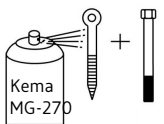
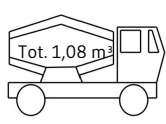

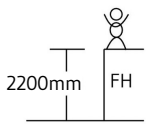
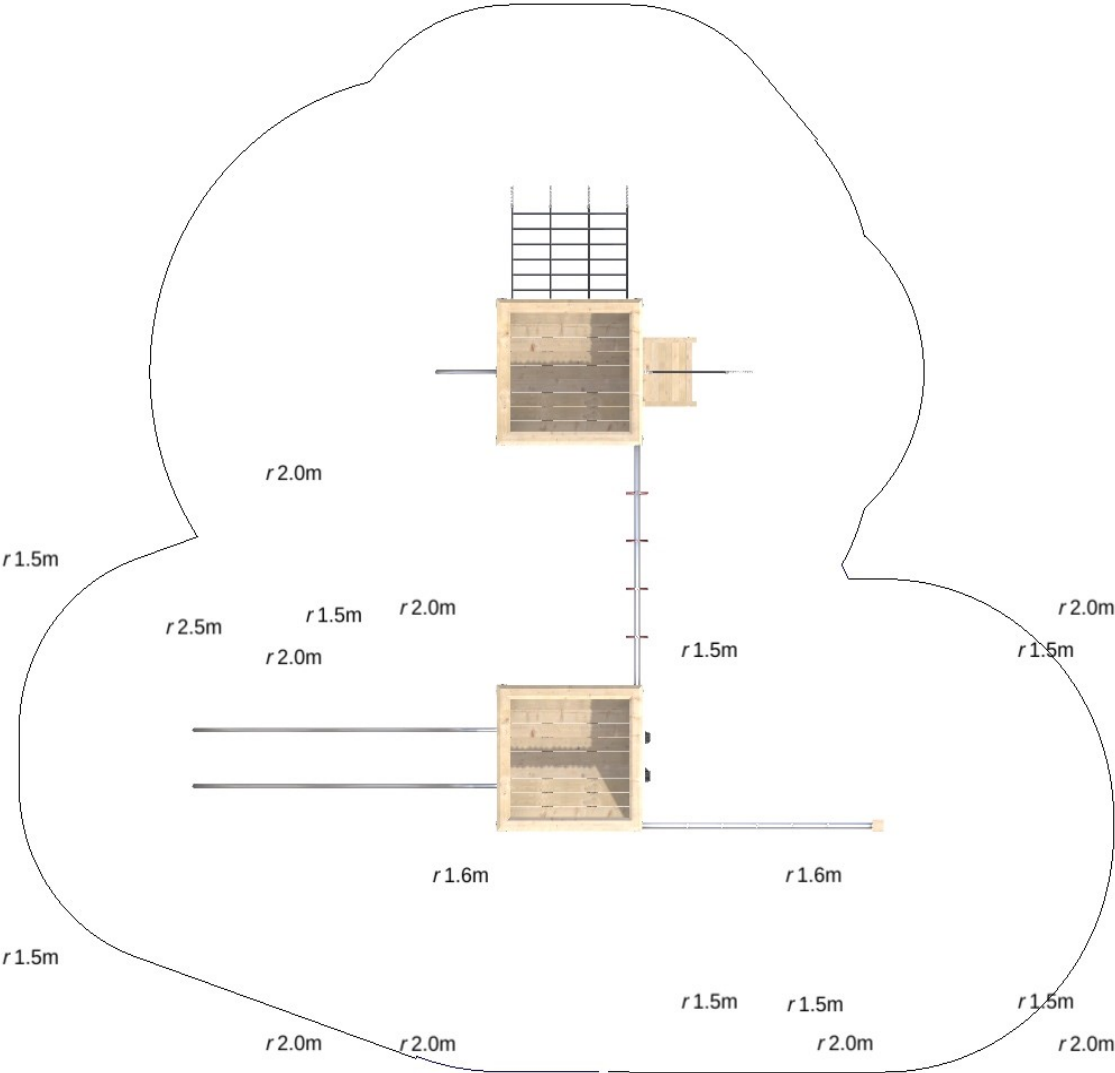
INFO

VIGTIGT: Hele anlægget skal samles før der støbes beton
VIKTIGT: Hela anläggningen måste monteras före betong stöps
VIKTIG: Hele systemet må monteres før plass støbes med betong

Mounting

Copyright Elverdal A/S

Elverdal



EN 1176

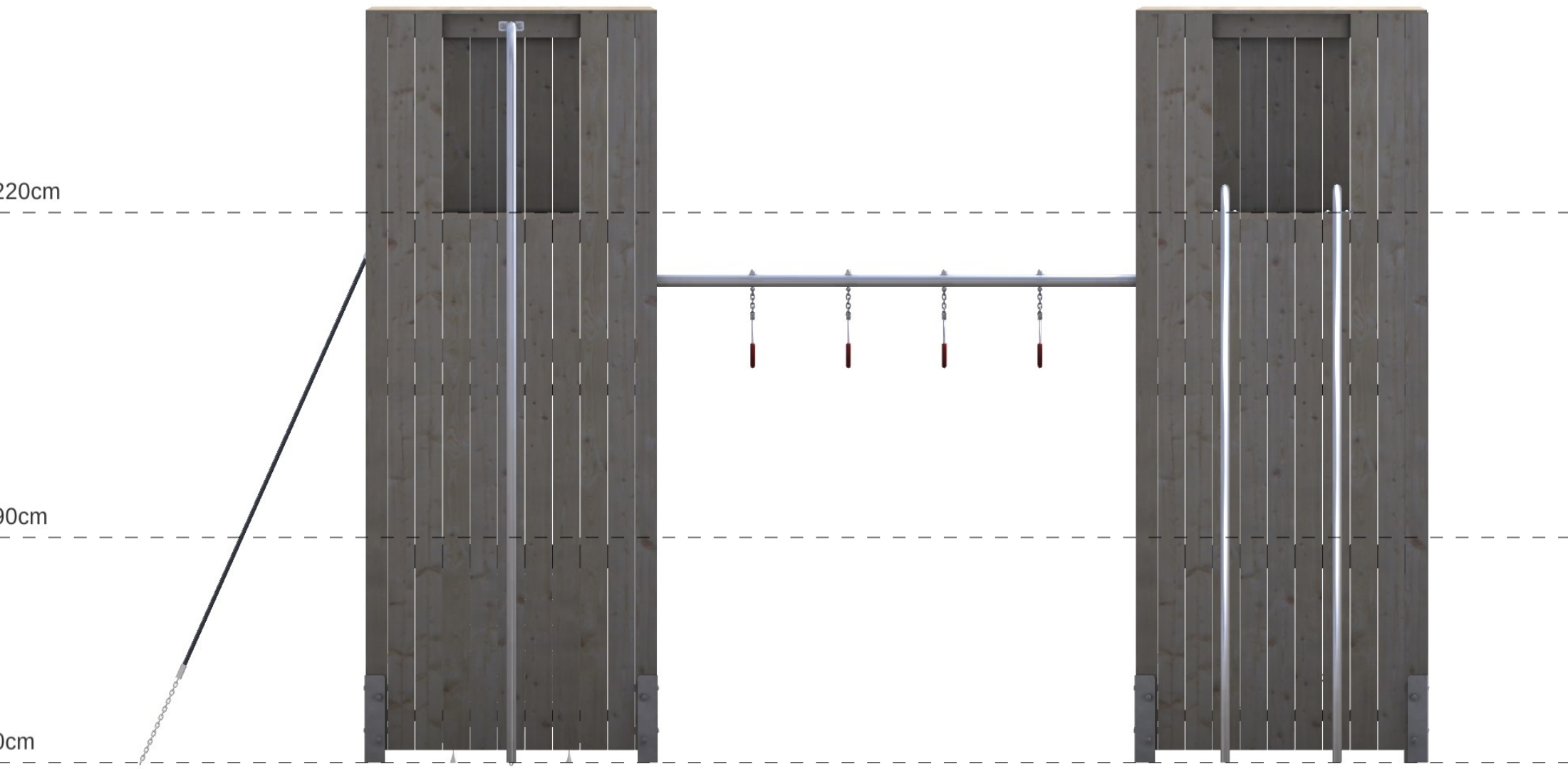
INFO

VIGTIGT: Hele anlægget skal samles før der støbes beton
VIGTIGT: Hela anläggningen måste monteras före betong stöps
VIGTIGT: Hele systemet må monteres før plass støbes med betong

Mounting

Copyright Elverdal A/S

Elverdal



2200mm
FH

16

60.7M²
Periferi

Tot. 1,08 m³

Kema
MG-270

EN 1176

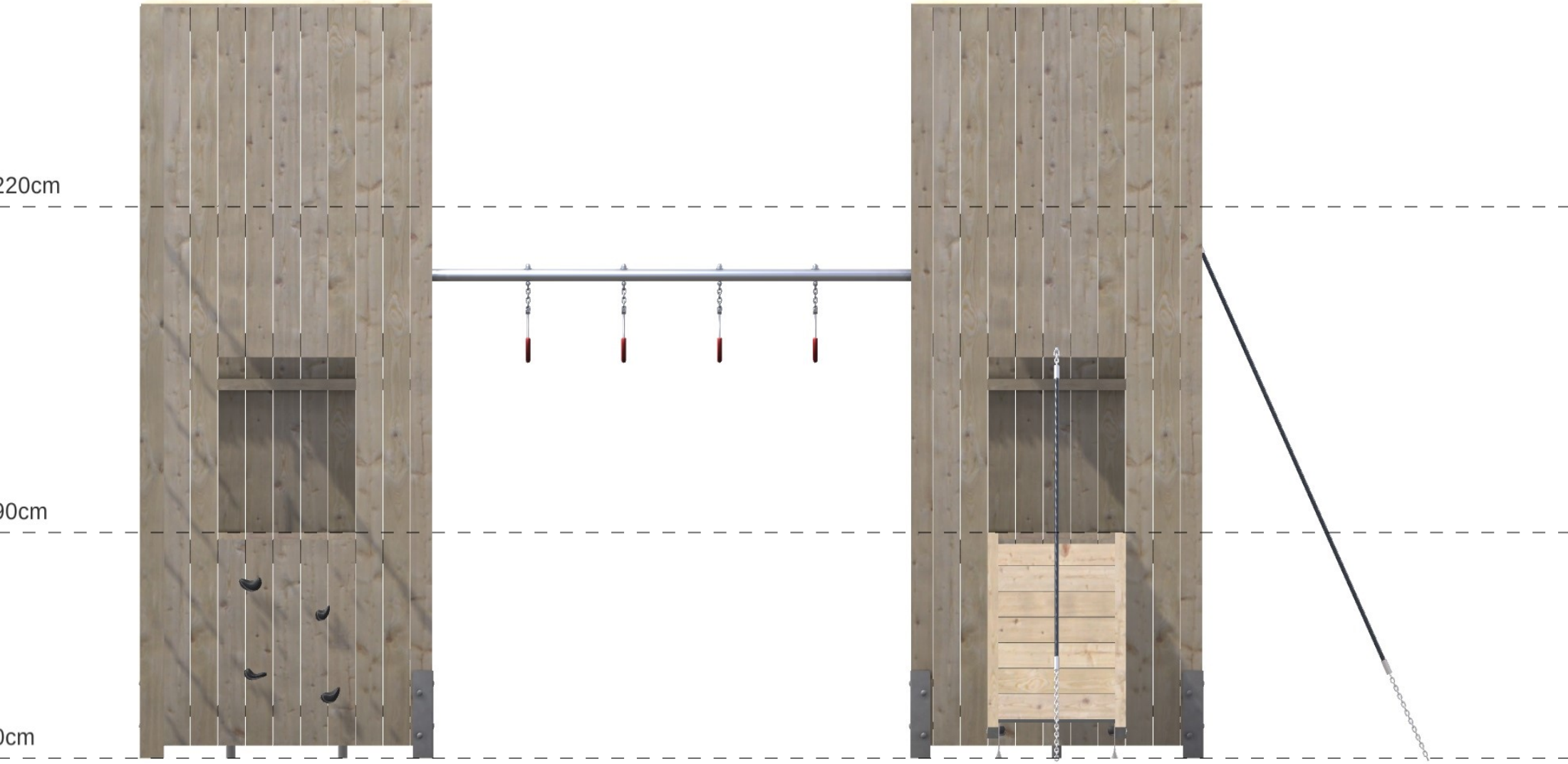
INFO

VIGTIGT: Hele anlægget skal samles før der støbes beton
VIGTIGT: Hela anläggningen måste monteras före betong stöps
VIGTIGT: Hele systemet må monteres før plass støbes med betong

Mounting

Copyright Elverdal A/S

Elverdal



2200mm FH

16

60,7M² Periferi

Tot. 1,08 m³


Kema MG-270

EN 1176

INFO

VIGTIGT: Hele anlægget skal samles før der støbes beton
VIGTIGT: Hela anläggningen måste monteras före betong stöps
VIGTIGT: Hele systemet må monteres før plass støbes med betong

Description:	Quantity:	Articel no.
Towers		
Theodor 7 - Unpainted Wood (Exterior), Unpainted Wood (Edge)	2	ORG4007BY
Up & Downs		
Net ladder wide (2200) - Rope Black RAL 9005 (Rope)	1	ORG4114XB
Swedish ladder (900)	2	ORG4102XB
Banister bars (2200)	1	ORG4123XB
Fireman's pole (2200)	1	ORG4126XB
Net with hole (2200) - Rope Black RAL 9005 (Rope)	1	ORG4104XB
Climbing wall narrow (900)	2	ORG4119XB
Ramp narrow - Unpainted Wood (Edge), Rope Black RAL 9005 (Rope)	1	ORG4107XB
Gables		
Top gable - Unpainted Wood (Exterior)	2	ORG4015BB
Bottom gable - Unpainted Wood (Exterior)	1	ORG4022BB
Jungle		
Monkey bar rings (900)	1	ORG4304XB
Climbing net (900) - Rope Black RAL 9005 (Rope)	1	ORG4301XB
Pole Theodor - Unpainted Wood (Wood)	1	ORG4300CY
Parts		
Concrete (m3)	1,08	



INFO

VIGTIGT: Hele anlægget skal samles før der støbes beton
VIKTIGT: Hela anläggningen måste monteras före betong stöps
VIKTIG: Hele systemet må monteres før plass støbes med betong

Mounting

Copyright Elverdal A/S

Elverdal

Description:

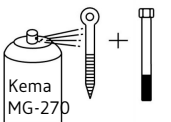
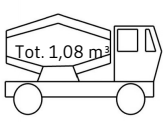

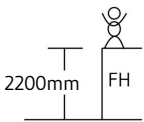
Quantity: Articel no.

Rubber TD (m3)

4

Rubber EPDM (m3)

0,73



EN 1176

INFO

VIGTIGT: Hele anlægget skal samles før der støbes beton
VIKTIGT: Hela anläggningen måste monteras före betong stöps
VIKTIG: Hele systemet må monteres før plass støbes med betong