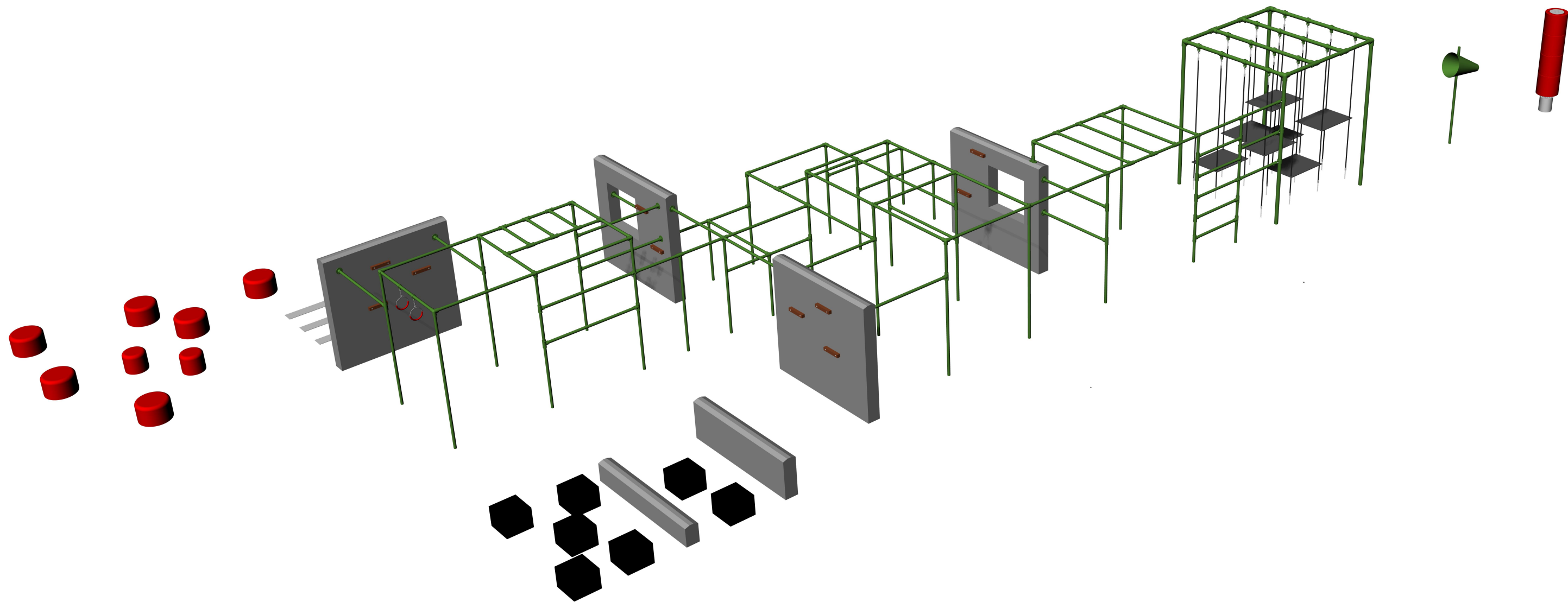


+0,8m<sup>3</sup> Stabilgrus  
eller beton

INFO	
VIGTIGT: Hele anlægget skal samles før der støbes beton	
VIKTIGT: Hela anläggningen måste monteras före betong stöps	
VIKTIG: Hele systemet må monteres før plass støbes med betong	

PQR 1022A Colmar, EN 1176, 2017		
Date:	2020.07.08	Subject: View 1
Rev:	2020.07.08	Tegningsnummer: PQR1022A_00
Paper:	A3	Page nr.: 1/11
Scale:	Ingen	
Drawing by.:	Jan Routh Sørensen	

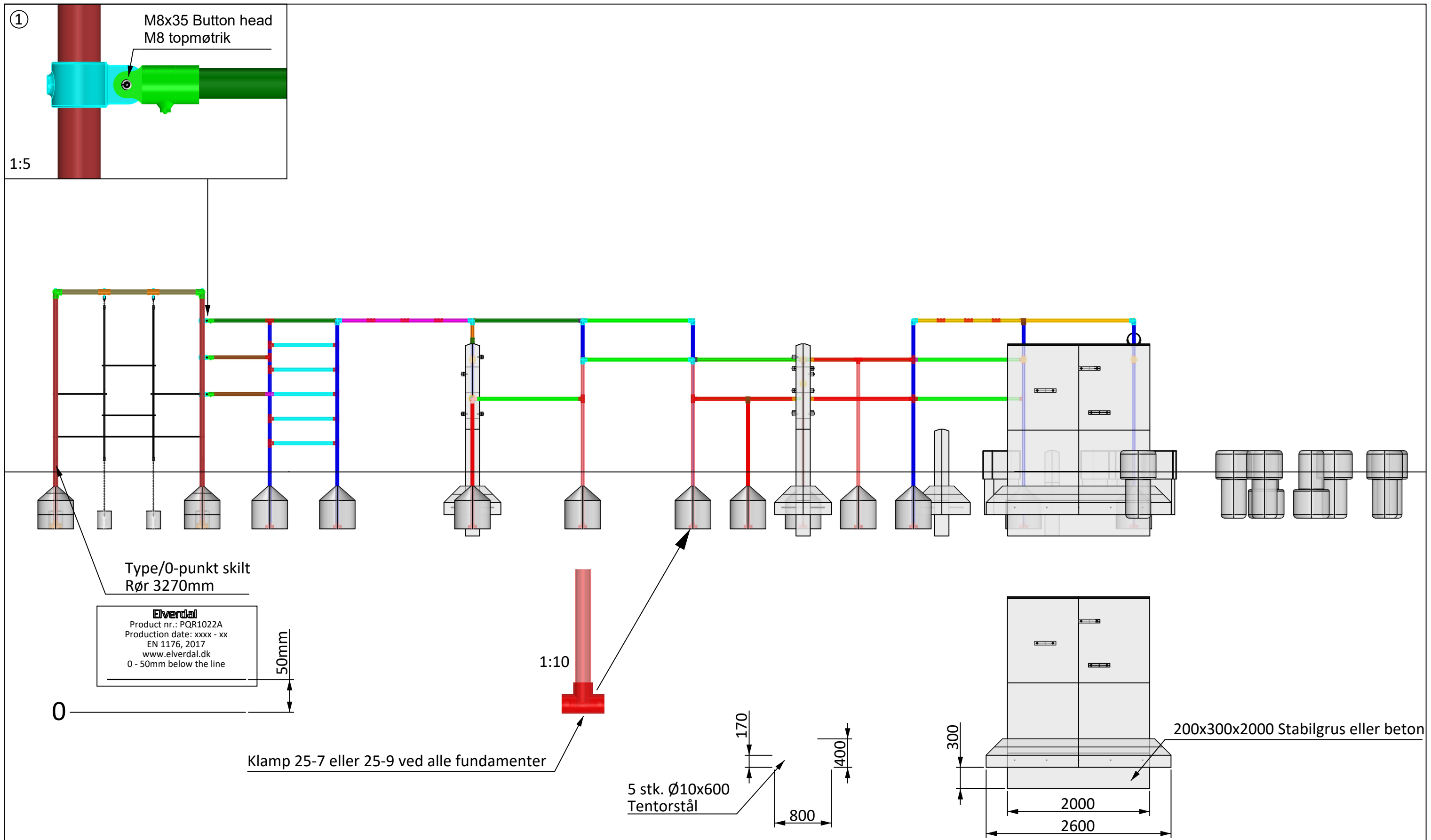
**Elverdal**



PQR 1022A Colmar, EN 1176, 2017		
Date:	2020.07.08	Subject: View 2
Rev:	2020.07.08	Tegningsnummer: PQR1022A_00
Paper:	A3	Page nr.: 2/11
Scale:	Ingen	
Drawing by.:	Jan Routh Sørensen	

**Elverdal**



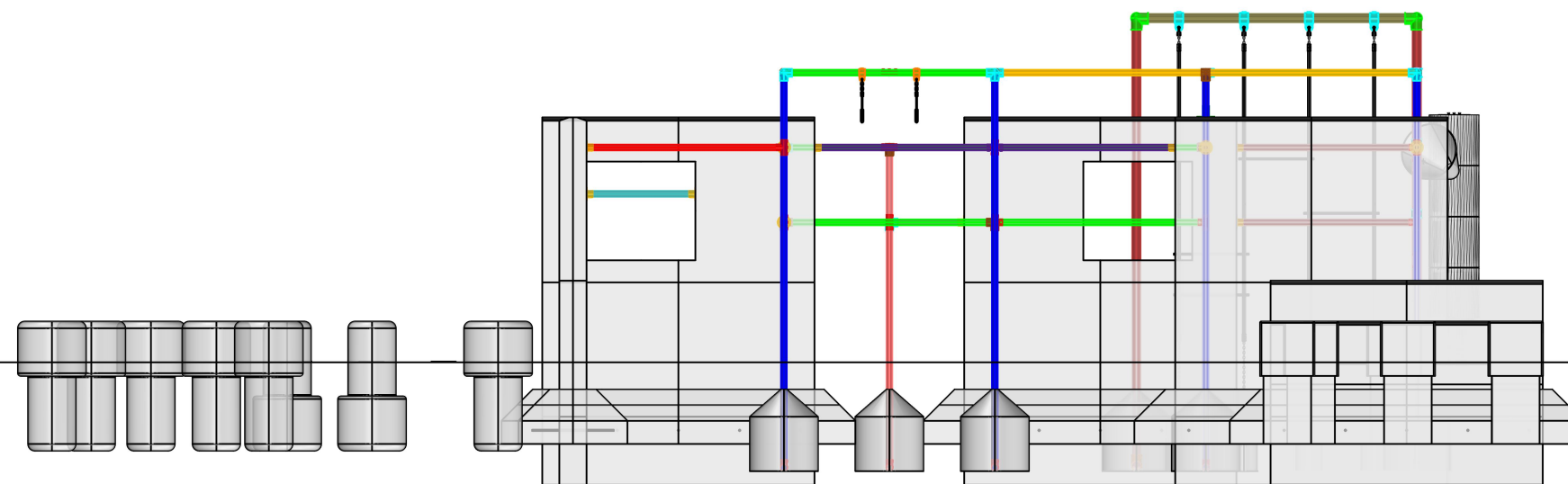


PQR 1022A Colmar, EN 1176, 2017

Date:	2020.07.08	Subject: Opstalt længde
Rev:	2020.07.08	Tegningsnummer: PQR1022A_00
Paper:	A3	Page nr.: 6/11
Scale:	1:50	
Drawing by: Jan Routh Sørensen		

**Elverdal**

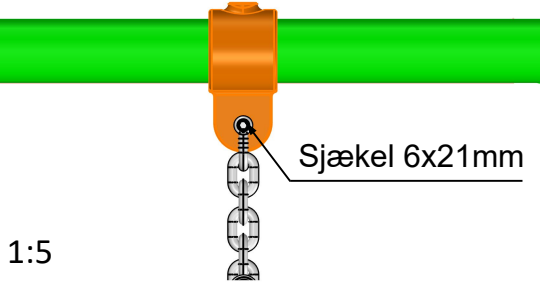




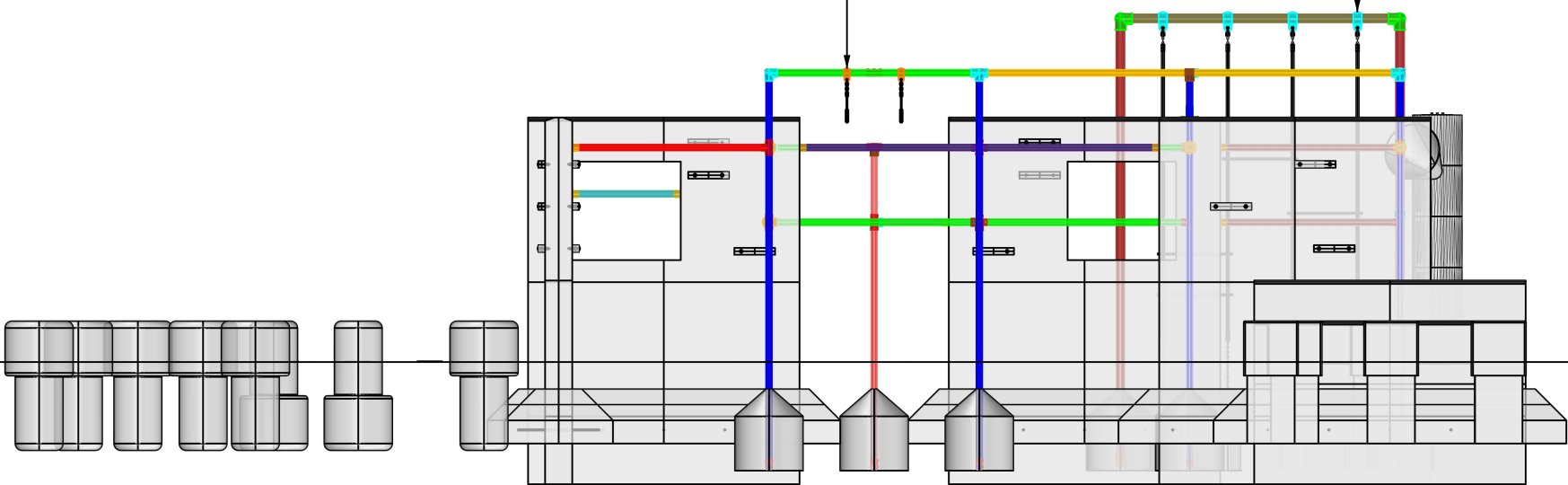
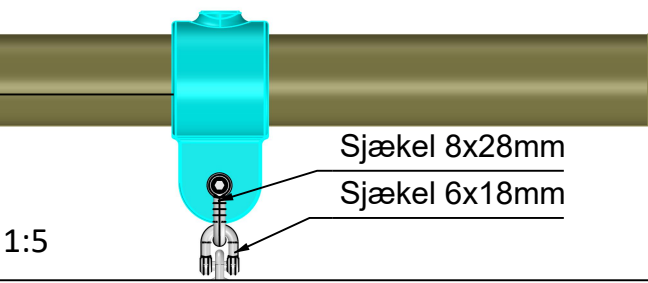
PQR 1022A Colmar, EN 1176, 2017		
Date:	2020.07.08	Subject: Opstalt tværs
Rev:	2020.07.08	Tegningsnummer: PQR1022A_00
Paper:	A3	Page nr.: 7/11
Scale:	1:50	
Drawing by.:	Jan Routh Sørensen	

**Elverd**al

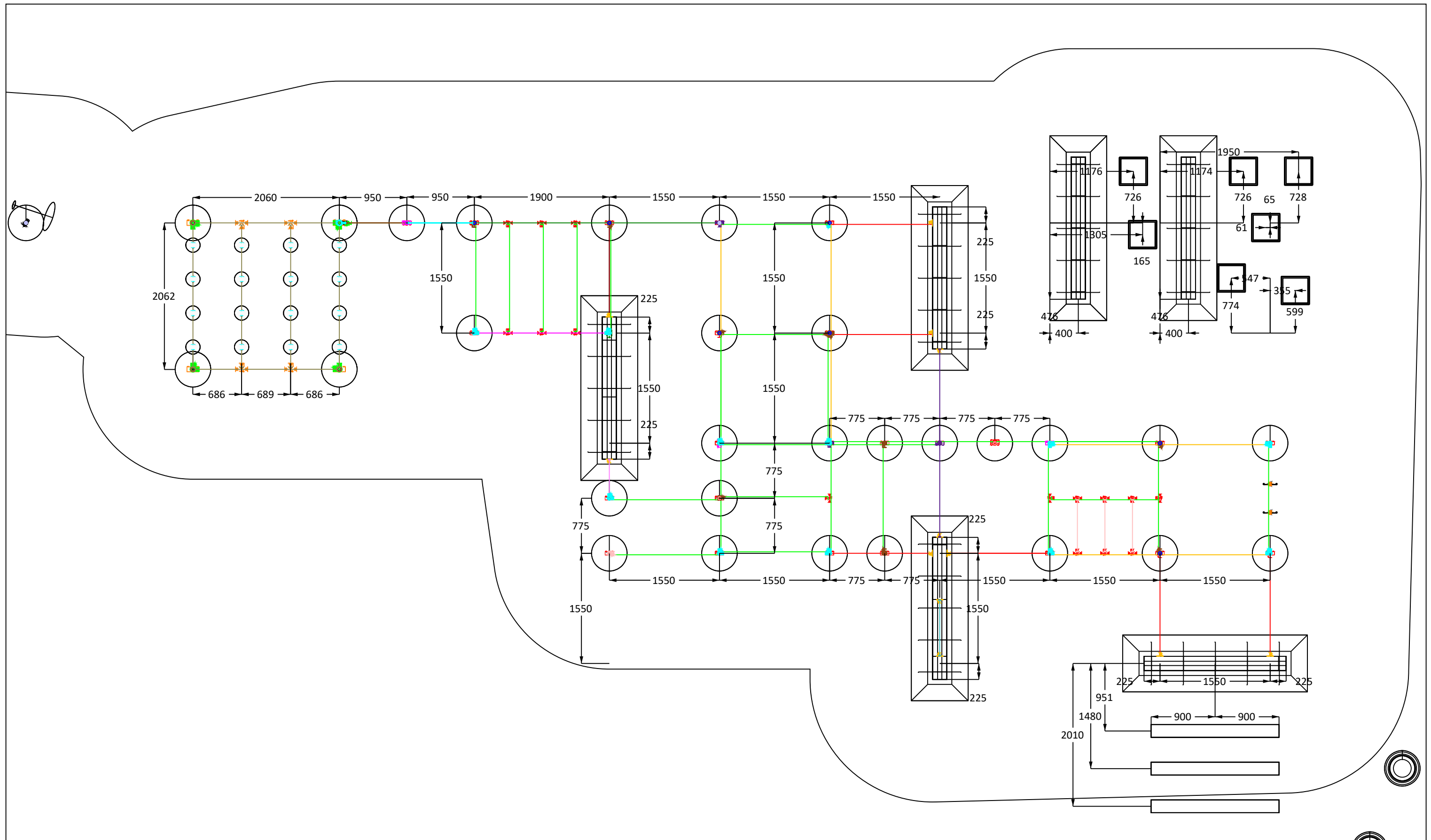
② Montering på type 7 rør



③ Montering på type 9 rør

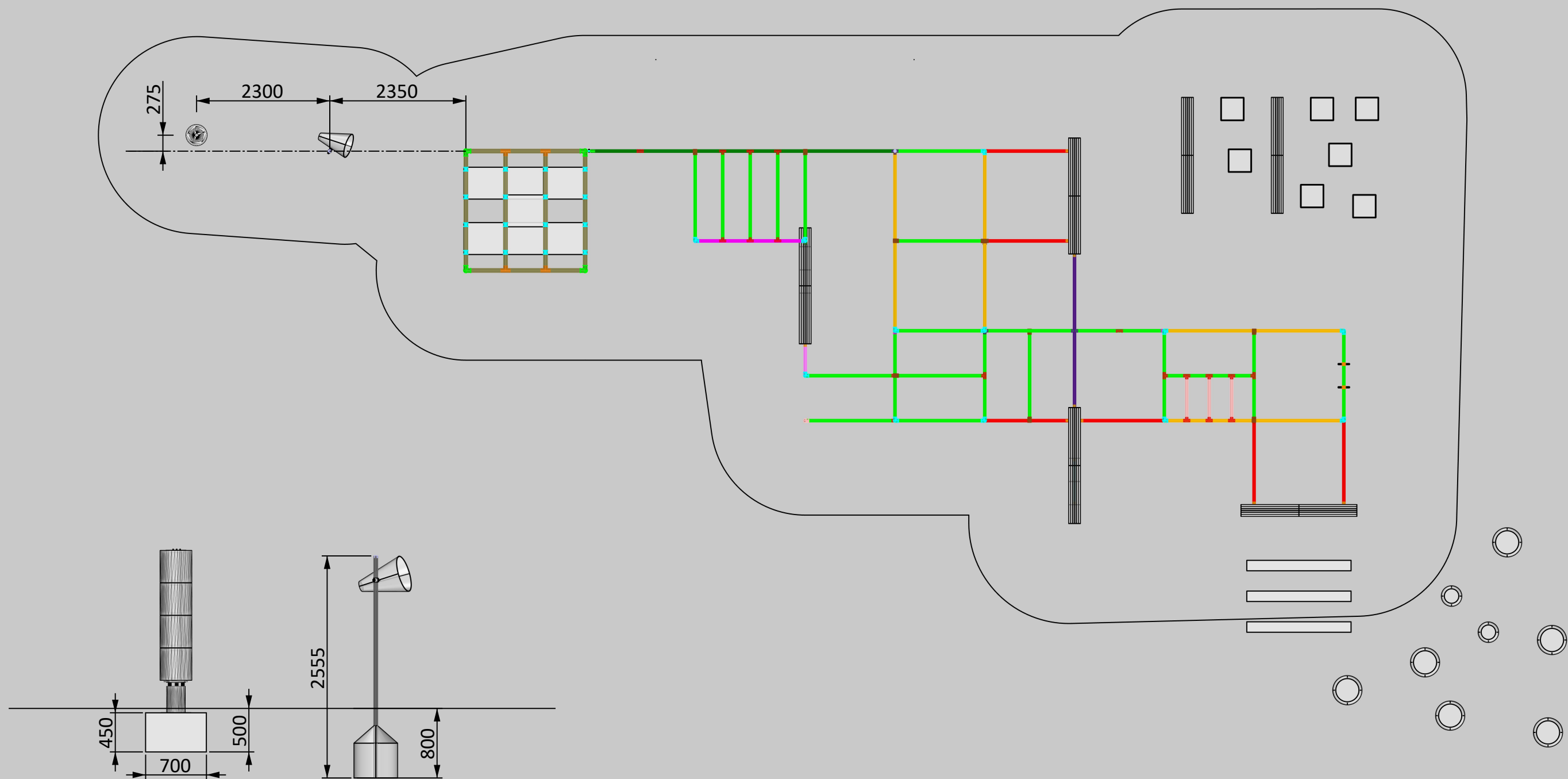


PQR 1022A Colmar, EN 1176, 2017		
Date:	2020.07.08	Subject: Opstalt længde
Rev:	2020.07.08	Tegningsnummer: PQR1022A_00
Paper:	A3	Page nr.: 8/11
Scale:	1:50	<b>Elverdal</b>
Drawing by.:	Jan Routh Sørensen	

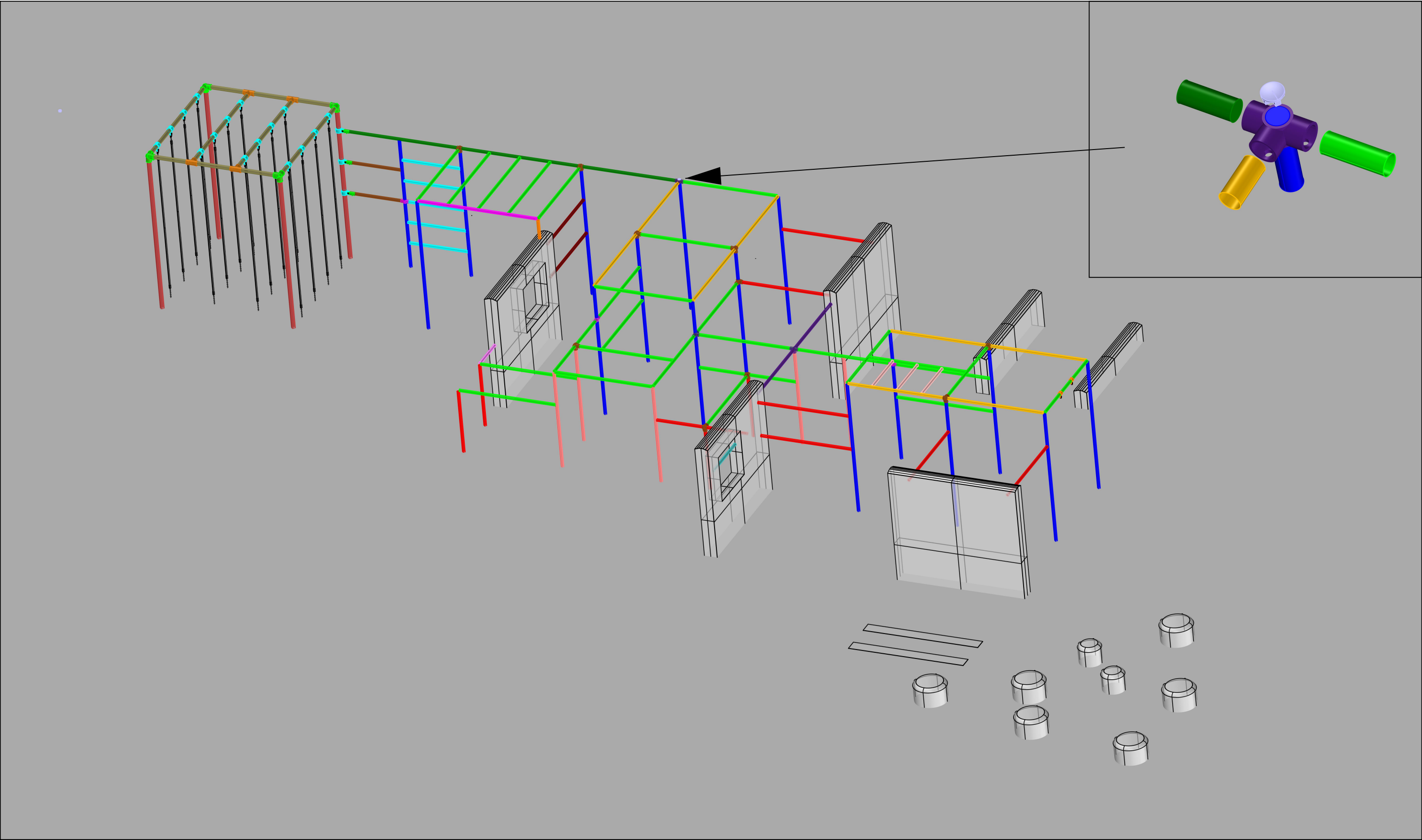


PQR 1022A Colmar, EN 1176, 2017		
Date:	2020.07.08	Subject: Plan
Rev:	2020.07.08	Tegningsnummer: PQR1022A_00
Paper:	A3	Page nr.: 4/11
Scale:	1:50	
Drawing by.:	Jan Routh Sørensen	

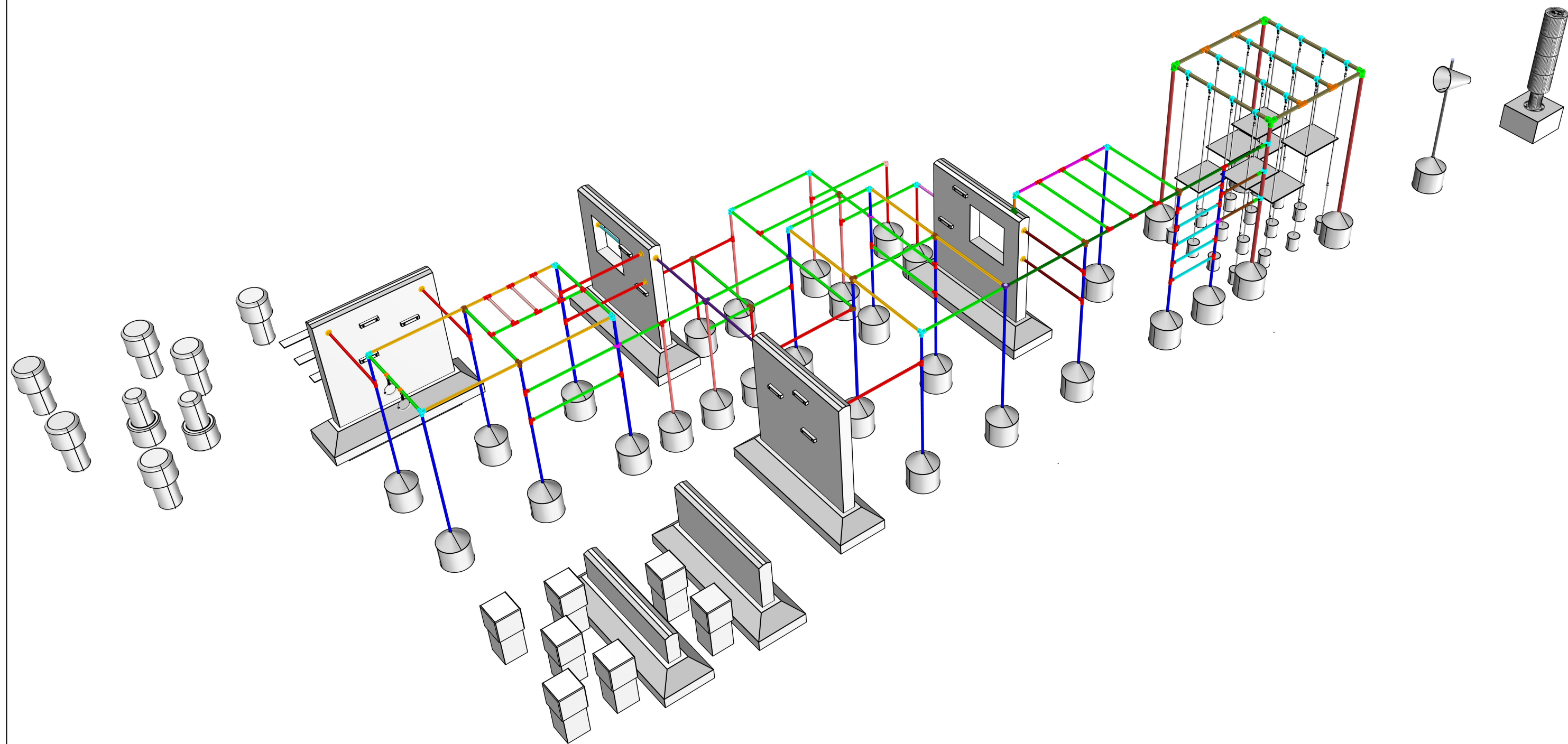
**Elverdal**



PQR 1022A Colmar, EN 1176, 2017		
Date:	2020.07.08	Subject: Oversigtsplan
Rev:	2020.07.08	Tegningsnummer: PQR1022A_00
Paper:	A3	Page nr.: 3/11
Scale:	1:75	
Drawing by.: Jan Routh Sørensen		<b>Elverdal</b>



PQR 1022A Colmar, EN 1176, 2017		
Date:	2020.07.08	Subject: Perspektiv 1
Rev:	2020.07.08	Tegningsnummer: PQR1022A_00
Paper:	A3	Page nr.: 9/11
Scale:	Ingen	Elverdal
Drawing by.: Jan Routh Sørensen		




































PQR 1022A Colmar, EN 1176, 2017

Date:	2020.07.08	Subject: Perspektiv 2
Rev:	2020.07.08	Tegningsnummer: PQR1022A_00
Paper:	A3	Page nr.: 10/11
Scale:	Ingen	
Drawing by.:	Jan Routh Sørensen	

**Elverdal**



Betegnelse	Antal:	Betegnelse	Antal:	Betegnelse:	Antal:	Artikel:
Horisontale rør type 7:		Klamps type 7:				
 5226 mm	1	 Type 15-7	1	Membran måtte system	1	ELV75200071
 3056 mm	4	 Type 20-7	11	Betonvæg stor med greb og vindue	2	PQR1028XY
 2636 mm	1	 Type 21-7	10	Betonvæg stor med greb	2	PQR1030XY
 1856 mm	1	 Type 25-7	69	Betonvæg mellem	1	PQR1029XY
 1506 mm	27	 Type 26-7	3	Betonvæg lille	1	PQR1031XY
 1420 mm	7	 Type 35-7	3	Monteringsvejledning	1	PQR1028XY
 1295 mm	2	 Type 61-7	14	Monteringsvejledning	1	PQR1030XY
 906 mm	5	 Type 62-7	1	Monteringsvejledning	1	PQR1029XY
 826 mm	2	 Type F50-7	3	Monteringsvejledning	1	PQR1031XY
 780 mm	1	 Type M50-7	2	HopOp #141	8	HopOp #141
 730 mm	3	 Type 84-7 Prop	2	Monteringsvejledning	1	HopOp #141
 520 mm	1	I alt	119	Gummikuber	7	28001902
I alt	55			Elverfon Tragt	1	PQR1011A
Vertikale rør type 7:		Klamps type 9:		Monteringsvejledning	1	PQR1011A
 2887 mm	16	 Type 20-9	4	Kick Boxer	1	R37-UBX-303B
 2550 mm	1	 Type 25-9	8	Monteringsvejledning	1	R37-UBX-303B
 2337 mm	5	 Type M50-9	19	Armgangsring/Romerring	2	ELV75400030
 1787 mm	4	I alt	31	Rawlplugs 10x40 PRO6	64	ST27031850987
 300 mm	1			Skruer 6X40	64	ELV30060040
I alt	27			D-Sjækel SS 6mm 21mm Gap	2	ELV93000022
Horisontale rør type 9:				D-Sjækel SS 6mm 18mm Gap	16	ELV93000018
 2000 mm	6			D-Sjækel SS 8mm 28mm Gap	16	ELV93000028
I alt	6			M8x35 Button head	3	ELV06080035
Vertikale rør type 9:				M8 topmøtrik	3	ELV94008000
 3270 mm	4			Loctite Låsevæske hård 5g	3	ST2840 5107707
I alt	4			Pinolskruer	369	
				Typeskilt	1	Printet
				Monteringsvejledning	1	PQR1022A
				Tentorstål, ø10x600, til betonmur	30	

PQR 1022A Colmar, EN 1176, 2017		
Date:	2020.07.08	Subject: Styklister
Rev:	2020.07.08	Tegningsnummer: PQR1022A_00
Paper:	A3	Page nr.: 11/11
Scale:	Ingen	
Drawing by.:	Jan Routh Sørensen	

Elverdal